



IPO

IPO

1

IPO

2

	Jiangxi Naipu Mining Machinery and New Materials Co.,Ltd



3

2019 3 27

29

5





2011

5,250

1,750

	1			2005	10	14	2011
3	8	-					







1

2

3

1

2

[2018]22

2016 -2019

6

**1**

2016	2017	2018	2019	1-6
139.71%	183.80%	170.56%	126.79%	

**2**

**3**

**1**

**2**

Weir Group

KSB Metso Corporation

3

70%

	2016	2017	2018	2019	1-6
	3,277 /	5,583 /	6,381 /	6,737 /	

4



2

6

82.36

2019 4 25

000068-2019/CIN-INTECOPI

1

2

PI 4877

PI 5113

3

4

22.5

5

15

70,875

22,148

14

650NU-NZJA-MR

15

7

2016

2017

2018

2019

6

12,362.20

11,444.86

10,053.76

8,138.92

25.98%

21.78%

17.77%

13.54%





2

/

/1

3

1

1

750mm 650mm 550mm 450mm 450mm

BS-K KYF XJC

50 m<sup>3</sup> 320m<sup>3</sup>

2

320

8,000

2

1

•

•

2009

2

•

1.5-2

Erdenet

1.5-3

•

1/6

3

3

5

1/4

3

LLC Oyu Tolgoi LLC  
Corporation

KAZ Minerals  
Compania Minera Antamina S.A. Erdenet Mining

Erdenet Mining Corporation

2006

26

4

2014

2015

5

20

2019 6 30

48

2014

2015

2018

750mm 650mm 550mm 450mm

2014

1

2

o

中国证监会稽查委员会

德机新材料股份有限公司 2019 年 6 月 6 日

2019 年 6 月 6 日

中国证监会稽查委员会

2019 年 6 月 6 日 中国证监会稽查委员会 2019

特此函告贵会说明。







2014

2015

2016	2017	2018	2019	1-6
21,523.95	27,615.30	32,562.81	17,193.15	

	2019	1-6	2018	2017	2016
	12,151.51	70.68%			

2016	2017	2018	2019	1-6
3,593.06	5,034.67	3,140.75	1,462.45	
	16.69%	18.23%	9.65%	8.51%

**3**

2016	2017	2018	2019	1-6
1,505.47	3,526.65	4,732.92	2,008.29	
	6.99%	12.77%	14.53%	11.68%

			2016	2017	2018
2019	1-6	5,519.55	5,117.70	7,831.64	
4,076.76			2016	2017	2018
2019	1-6	4,939.91	4,230.91	6,464.91	
3,419.30					

	2019 1-6	2018	2017	2016
	17,224.76	32,602.74	27,632.00	21,550.24
	4,076.76	7,831.64	5,117.70	5,519.55

	4,108.29	7,750.89	5,074.78	5,842.08
	3,419.30	6,464.91	4,230.91	4,939.91
	3,473.13			



2010

2017

2025

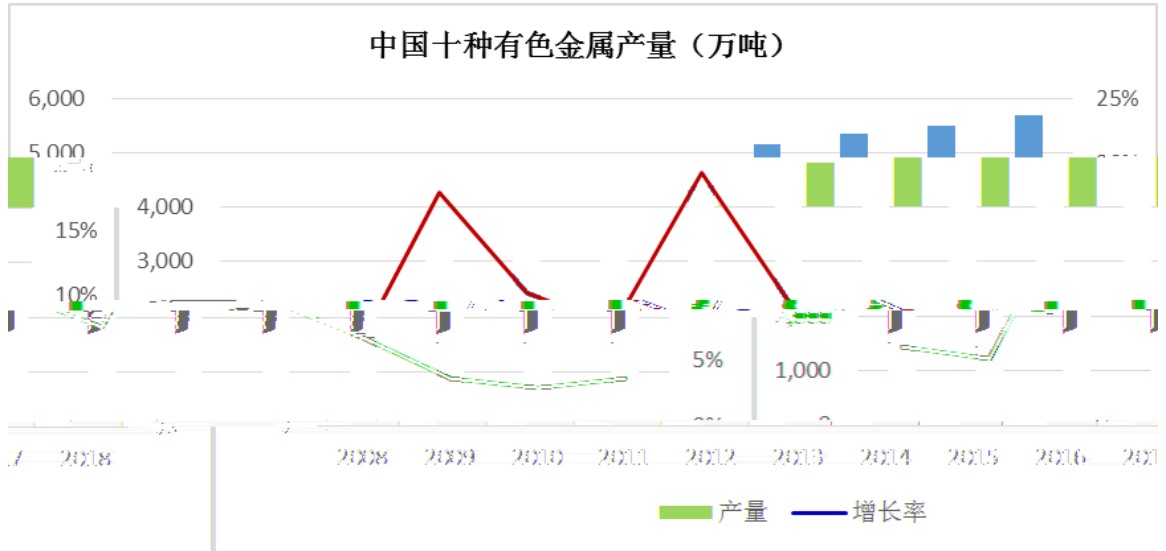
2008

2018

2,520.28

5,702.70

8.51% 2013



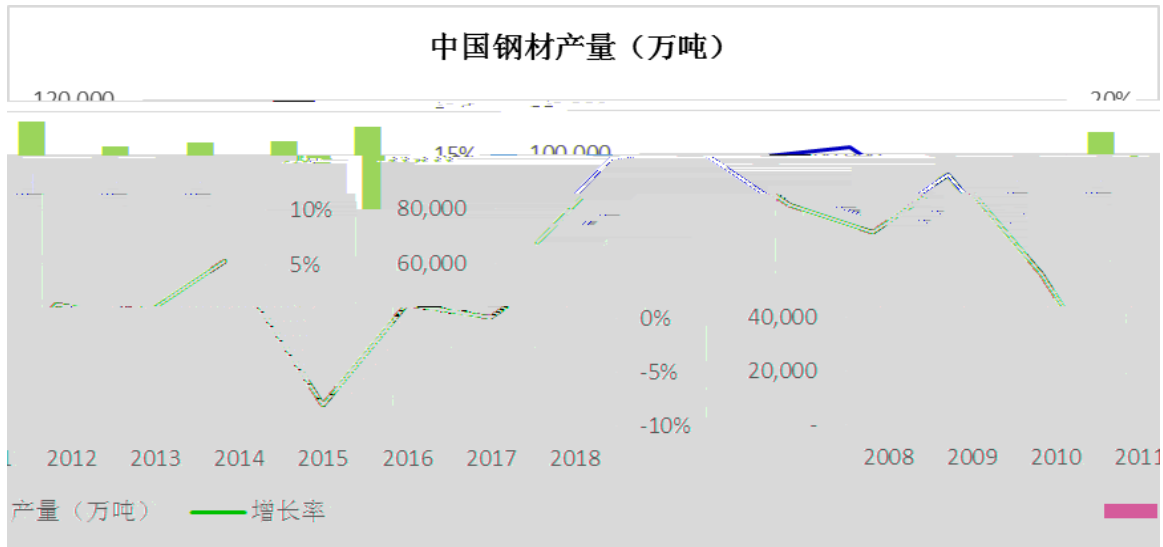
2015

2008 60,460.29

2018

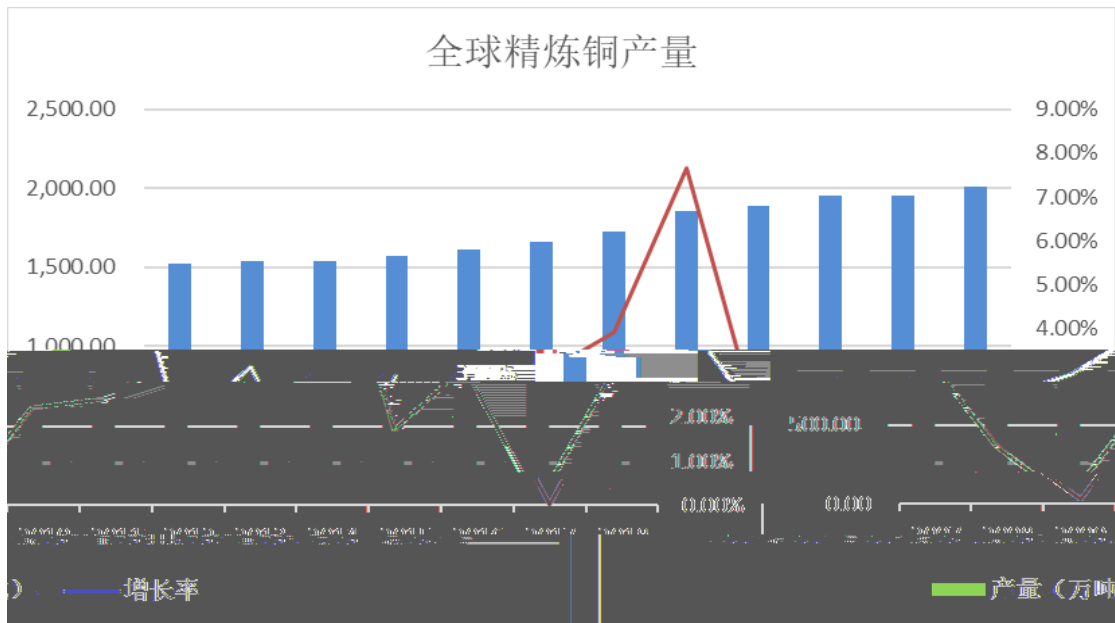
110,551.70

6.22%



2007 2018

2.56%



ICSG

ICSG

2

650mm	Glencore	Teck	BHP
Antamina	Las Bambas		

3

NZJF NJZV NZJH

BS-K KYF XJC

50 m3 320m3

750NZJA

8,000

2009





--	--	--	--	--	--	--	--

27





3,277 / 5,583 / 6,381 / 6,737 /

2016	2017	2018	2019	1-6	
		73.97%	54.95%	65.01%	54.26%

Weir Group KSB Metso

Corporation

5

15

22, 148

70, 875

14

(本页无正文, 为《德邦证券股份有限公司关于江西融普矿机新材料股份有限公司

发行与成长性专项意见》之签字页)

保荐代表人(签名):

王 晓

刘 平

保荐机构法定代表人(签名):

武晓春

德邦证券股份有限公司

2022年3月2日